

Tutorial para o autor:

Anais do 7º Encontro das Licenciaturas – Educação em Foco

Plataforma do anais:

<https://educacaoemfoco.ifsuldeminas.edu.br/index.php/anais>

Template para publicação:

<https://educacaoemfoco.ifsuldeminas.edu.br/index.php/anais/template2022>

1- Existem duas formas para se cadastrar ou acessar o sistema para publicação. É importante que o autor submeta a publicação quando o trabalho estiver nas normas para publicação

Anais Educação em Foco: IFSULDEMINAS

Atual Arquivos Sobre ▾

Q Busca

Cadastro Acesso

Submissões ← Normas para publicação

Campos de "Cadastro" ou "Acesso" para quem não possui cadastro

Sobre a Revista

Equipe Editorial

Declaração de Privacidade

Contato

Ficha Catalográfica

Enviar Submissão

Informações

Para Leitores

Para Autores

Para Bibliotecários

Edição Atual

Ou

Anais Educação em Foco: IFSULDEMINAS

Atual Arquivos Sobre ▾

Início / Submissões

Submissões

O cadastro no sistema e posterior acesso, por meio de login e senha, são obrigatórios para a submissão de trabalhos, bem como para acompanhar o processo editorial em curso. [Acesso](#) em uma conta existente ou [Registrar](#) uma nova conta.

Campo de cadastro

Acesso para quem é cadastrado

Enviar Submissão

Condições para submissão

Como parte do processo de submissão, os autores são obrigados a verificar a conformidade da submissão em relação a todos os itens listados a seguir. As submissões que não estiverem de acordo com as normas serão devolvidas aos autores.

- ✓ A contribuição é original e inédita, e não está sendo avaliada para publicação por outra revista; caso contrário, deve-se justificar em "Comentários ao editor".
- ✓ Onde disponível, os URLs para as referências foram fornecidos.
- ✓ O texto segue os padrões de estilo e requisitos bibliográficos descritos em [Diretrizes para Autores](#), na página Sobre a Revista.

Normas para publicação

Diretrizes para Autores

1. Os textos podem conter no máximo 2 ilustrações (imagens digitais) fotos, gráficos e tabelas. Os títulos, legendas e fontes devem acompanhar as imagens inseridas no corpo do texto, com fonte menor que a utilizada no texto e a data. Devem ser numeradas em algarismos arábicos, sequenciais, na sequência em que aparecerem e sempre citados no corpo do texto, inscritos na parte superior, precedida da palavra Tabela/Quadro/Figura. Colocar o título por extenso, inscrito no topo da tabela/quadro/figura, para indicar a natureza e abrangência do seu conteúdo. A fonte deve ser colocada imediatamente abaixo da tabela/quadro/figura para indicar a autoridade dos dados e/ou informações da tabela, precedida da palavra Fonte. Utilize a expressão "Dados da pesquisa." ou "Elaborado pelos autores." "Elaborado pelas autoras." caso sejam originais do manuscrito. Em caso de uso ou adaptação de material de outra fonte, indicá-la em forma de citação e colocar a referência completa na lista de referências ao final do manuscrito. Ex: Fonte: Adaptado de Instituto de Circulação (2012). OBS: Quadros possuem apenas textos e Tabelas possuem dados numéricos. Para fotografias e imagens será necessário o envio de cessão de direitos autorais e/ou autorização dos indivíduos expostos (Anexo 1).

2- Ao entrar na plataforma de publicação é necessário realizar o cadastro.

Início / Cadastrar

Cadastrar

Perfil

Nome Próprio *

Sobrenome

Instituição/Afiliação *

País *

Acesso

Email *

Usuário *

Senha *

Repetir senha *

Sim, eu concordo em ter meus dados coletados e armazenados de acordo com a [declaração de privacidade](#).

Sim, eu gostaria de ser notificado(a) de novas publicações e notícias.

Sim, eu gostaria de receber solicitações para avaliar submissões para esta revista. ← Estudantes não devem selecionar esta opção

3- Finalizado o cadastro inicial, o autor pode “Editar o Perfil” (opcional) para completar as informações pessoais/profissionais ou já iniciar o “Processo de Submissão”.

Anais Educação em Foco: IFSULDEMINAS

Atual Arquivos Sobre ▾

Início / Registro completo


Registro completo

Obrigado por se registrar! O que você gostaria de fazer agora?

- [Fazer uma Nova Submissão](#)
- [Editar meu perfil](#)
- [Continuar Navegação](#)

4- Na submissão, o autor precisa selecionar a área do conhecimento do trabalho e consentir com os requisitos básicos para publicação.

Inicio 2. Transferência do manuscrito 3. Inserir metadados 4. Confirmação 5. Próximos Passos


Seção  **Selecionar a área do conhecimento da publicação**

Os artigos devem ser submetidos a uma das seções da periódica. *

Requisitos para Envio de Manuscrito
Você deve ler e reconhecer que você completou os requisitos abaixo antes de prosseguir.

- A contribuição é original e inédita, e não está sendo avaliada para publicação por outra revista; caso contrário, deve-se justificar em "Comentários ao editor".
- Onde disponível, as URIs para as referências foram fornecidas.
- O texto segue os padrões de estilo e requisitos bibliográficos descritos em [Diretrizes para Autores](#), na página Sobre a Revista.

Comentários para o editor



Contato de Correspondência *

- Sim, eu gostaria de ser comunicado sobre esta submissão.

Aceitar a declaração de direitos autorais

A submissão de resumos expandidos implica plena aceitação pelo autor e pelos coautores da política de direitos autorais abaixo:

- Autor e coautores declaram que a obra é de autoria deles e responsabilizam-se por sua originalidade e pelas opiniões nela contidas.
- Após aceite e publicado, autor e coautores autorizam o editor a divulgar em mídias e modalidades de escolha do editor.
- Autor e coautores mantêm os direitos autorais e concedem à publicação "Educação em Foco" o direito de primeira publicação, com o trabalho simultaneamente licenciado sob a [Licença Creative Commons Attribution](#), que permite o compartilhamento do trabalho com reconhecimento da autoria e publicação inicial nesta revista.
- **Política de Privacidade e Proteção de Dados Pessoais:** Todos os dados pessoais requisitados de leitores, autores, avaliadores e bibliotecários serão usados exclusivamente para os serviços prestados por esta publicação, sendo assim, ao realizar seu cadastro, o usuário dá seu consentimento para o tratamento dos dados informados em conformidade com a Lei nº 13.709, de 14 de agosto de 2018.
- **AUTORIZAÇÃO DE CESSÃO DE DIREITOS AUTORAIS E/OU AUTORIZAÇÃO DOS INDIVÍDUOS EXPOSTOS:** Fica autorizado o uso de minha imagem em todo e qualquer material entre imagens de vídeo, fotos e documentos, para ser utilizada no trabalho submetido no evento 7º Encontro das Licenciaturas: Educação em Foco, promovido pelo IFSULDEMINAS, e também nas peças de comunicação que será veiculada nos canais da Pró-Reitoria de Ensino e Extensão do IFSULDEMINAS. A presente autorização é concedida a título gratuito, abrangendo o uso da imagem acima mencionada em todo território nacional, das seguintes formas: (I) home page; (II) mídia eletrônica (vídeo-tapes, televisão, cinema, entre outros). Fica ainda autorizada, de livre e espontânea vontade, para os mesmos fins, a cessão de direitos da veiculação das imagens, não recebendo para tanto qualquer tipo de remuneração. Por esta ser a expressão da minha vontade declaro que autorizo o uso acima descrito sem que nada haja a ser reclamado a título de direitos conexos à minha imagem ou a qualquer outro.

- Sim, eu concordo em cumprir os termos da declaração de direitos autorais.
- Sim, eu concordo em ter meus dados coletados e armazenados de acordo com a [declaração de privacidade](#).

Salvar e continuar **Cancelar**

5- O autor precisa fazer o upload do trabalho e selecionar o tipo de arquivo. Para garantir o anonimato, recomenda-se no editor de texto do autor (ex: word) que se exclua a informação sobre a autoria do “proprietário” do documento¹.

Submeter um artigo

1. Início 2. Transferência do manuscrito 3. Inserir metadados 4. Confirmação 5. Próximos Passos

Documentos ##common.addFile##

##submission.upload.instructions## [Enviar arquivo](#)


[Salvar e continuar](#) [Cancelar](#)

Submeter um artigo

1. Início 2. Transferência do manuscrito 3. Inserir metadados 4. Confirmação 5. Próximos Passos

Documentos ##common.addFile##

 Artigo Teste (Fabio).odt Edit Remove

 ##submission.submit.genre.label## [Texto do Artigo](#) [Outro](#)

[Salvar e continuar](#) [Cancelar](#)

1 Tutorial para excluir autoria de documento no word: <http://www.midiaticom.org/seminario-midiatizacao/tutorial-para-retirar-autoria-no-word.pdf>

6- O autor precisa preencher algumas informações básicas da produção. Nessa ação, deve-se atentar para necessidade do cadastramento dos co-autores, utilizando a opção "Incluir Coautor".

Submeter um artigo

1. Início 2. Transferência do manuscrito 3. Inserir metadados 4. Confirmação 5. Próximos Passos

Prefixo

Título *

Exemplos: Uma(s), A(s), Um, Uns, O(s)

Subtítulo

Resumo *

Lista de Coautores Incluir Coautor

Nome	E-mail	Papel	Contato principal	Nas Listas de Navegação
████████████████████	████████████████████	Autor	<input checked="" type="checkbox"/>	<input checked="" type="checkbox"/>

Refinamentos Adicionais

Palavras-chave

Adicione informações adicionais para sua submissão. Pressione 'Enter' depois de cada termo.

Salvar e continuar Cancelar

7- Se não houver necessidades de ajustes, o autor pode finalizar a submissão e em seguida confirmar a ação

Submeter um artigo

1. Início 2. Transferência do manuscrito 3. Inserir metadados 4. Confirmação 5. Próximos Passos

Sua submissão está no sistema e pronta para ser finalizada. Você pode voltar e ajustar as informações fornecidas antes de continuar. Quando estiver pronto, clique em "Finalizar Submissão".

Finalizar Submissão Cancelar

Confirmar

Tem certeza que deseja submeter este artigo para o periódico?

OK Cancelar

8- Finalizado, o autor tem a comprovação da submissão completa.

Submeter um artigo

1. Início
2. Transferência do manuscrito
3. Inserir metadados
4. Confirmação
5. Próximos Passos

Submissão completa

Obrigado pelo seu interesse em publicar com Anais Educação em Foco: IFSULDEMINAS.

O que acontece a seguir?

O periódico foi notificado de sua submissão e uma mensagem de confirmação foi enviada para o seu e-mail cadastrado. Assim que um dos editores revisar sua submissão, ele entrará em contato.

Por enquanto, você pode:

- [Revisar esta submissão](#)
- [Criar uma nova submissão](#)
- [Voltar para seu painel](#)